


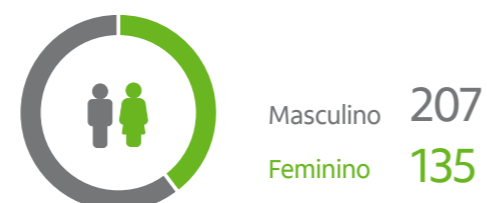


CONTRIBUIÇÃO VARIÁVEL

Resumo do Plano  
Contribuição  
Variável  
Itaucard >



## Participantes e assistidos\*



\*Em set/2025. ATIVOS: Incluem Ativos, Autopatrocinados, Benefício Proporcional Diferido (BPD) e Aguardando Opção. ASSISTIDOS: incluem Pensionistas e Aguardando Pensão.

## Informações sobre investimentos do plano

Políticas de Investimentos 2026 e Demonstrativos de Investimentos 2025

Alocação de Ativos <sup>1</sup>	Limite Máximo %	R\$ mil*	%*	Rentabilidade Bruta <sup>2</sup>
Renda Fixa <sup>4</sup>	100,00	427.852	94,85	14,57%
Renda Variável	20,00	9.080	2,01	11,57%
Investimentos Estruturados	20,00	14.179	3,14	0,00%
Investimentos Imobiliários	5,00	-	-	-
Empréstimos aos Participantes	-	-	-	-
Investimentos no Exterior	7,00	-	-	-
<b>Total</b>		<b>451.111</b>	<b>100,00</b>	<b>14,97%<sup>3</sup></b>

<sup>1</sup>Gestão de ativos financeiros e valores mobiliários 100% terceirizada – Gestora contratada – Itaú Asset Management.

<sup>2</sup>Índice de referência do plano 2026: IPCA + 4,61% a.a. (benchmark 9,28%% no ano de 2025).

<sup>3</sup>A rentabilidade consolidada está acima da rentabilidade por segmento, devido à troca de classificação do fundo RT CONSTELLATION na CVM, ocorrida em abril de 2025.

<sup>4</sup>A rentabilidade dos fundos multimercado estruturados está sendo considerada no segmento de renda fixa.

\*Posição de 31.12.2025

## Números do plano em 2025



**Patrimônio**  
R\$ **478.067** mil



**Contribuições recebidas**  
R\$ **7.753** mil



**Benefícios pagos**  
R\$ **25.124** mil

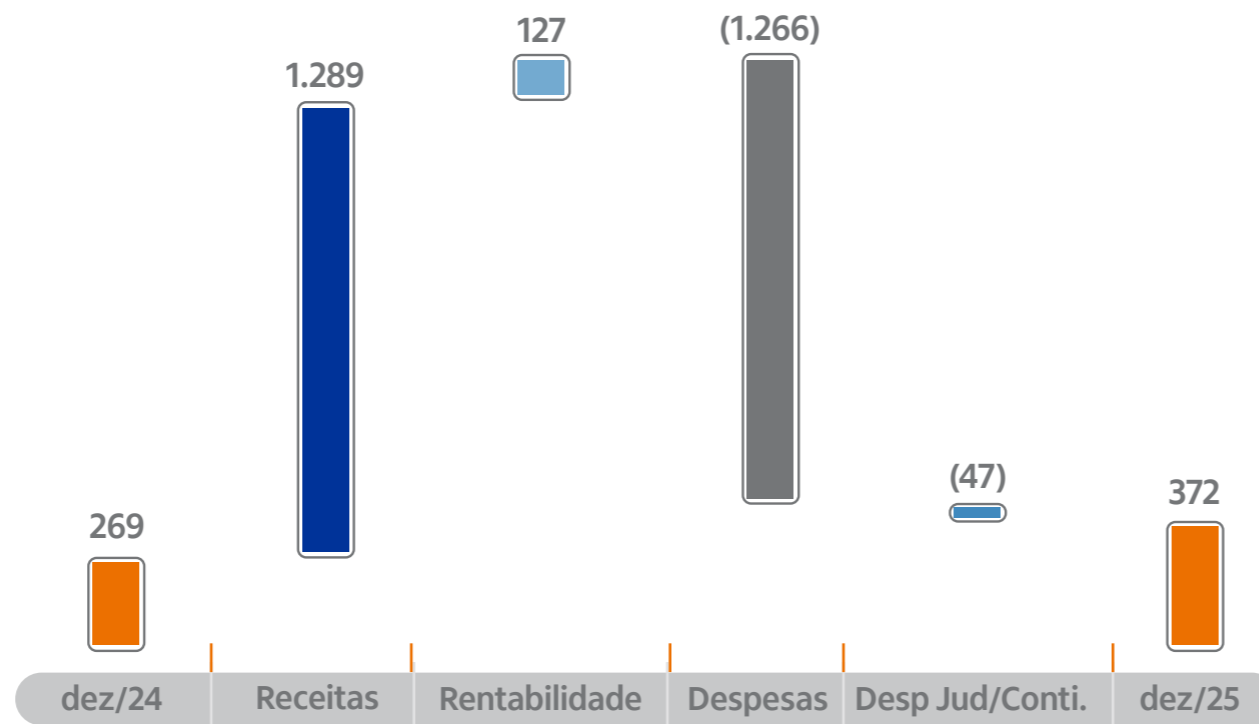




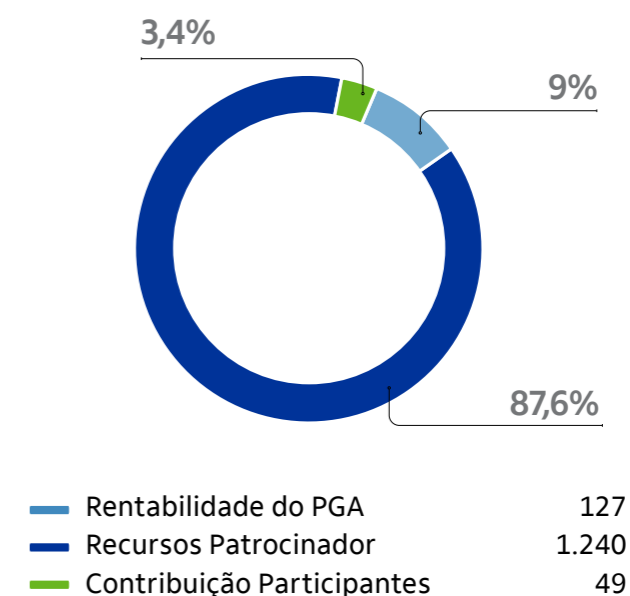
## Fundos do plano de gestão administrativa e fontes de custeio do plano

Os planos de benefícios preveem em seu Regulamento a destinação de recursos ao Plano de Gestão Administrativa da Fundação, anualmente, para cobertura dos gastos administrativos. Abaixo, apresentamos a movimentação do Fundo Administrativo ao longo de 2025 e suas respectivas fontes de custeio:

**Evolutivo do fundo do plano de gestão administrativa**  
R\$ mil



### Custeio plano de gestão administrativa



### Custeio despesas investimentos





## Situação patrimonial e resultado



Ativo

R\$ **478.840** mil

+ 9% em relação a 2024



Provisões Matemáticas

R\$ **476.868** mil

+ 8% em relação a 2024

Demonstramos a seguir o Balanço Patrimonial e o Resultado auditado pela Ernst & Young Auditores Independentes S/S, do exercício de 2025, comparado com 2024:

Balanço Patrimonial (em R\$ mil)	2025	2024
<b>Ativo</b>	<b>478.840</b>	<b>440.792</b>
Recursos Garantidores	451.189	408.565
Contrato para Equacionamento de Deficits	27.274	31.958
Outros Ativos	377	269
<b>Passivo</b>	<b>478.840</b>	<b>440.792</b>
Obrigações Operacionais	773	700
Patrimônio Social	478.067	440.092
Provisões Matemáticas	476.868	439.823
Fundos	1.199	269

Em 2025, o Ativo apresentou crescimento de 9% em decorrência principalmente dos Recursos Garantidores que superaram a meta atuarial, mesmo diante da redução do saldo do contrato de equacionamento de deficits, decorrente do recebimento de parcela e da repactuação do resultado positivo do exercício.

O resultado dos investimentos em 2025 refletiu a valorização dos títulos públicos indexados à inflação, favorecida pela queda das taxas de juros futuras, além do bom desempenho dos ativos de crédito privado, acima do CDI, e dos fundos multimercados, em linha com a recuperação do mercado acionário.

A movimentação das Provisões Matemáticas decorreu, principalmente, da reavaliação atuarial anual, considerando o fluxo previdencial e efeitos da avaliação atuarial do período.

Diante dos eventos relatados acima, observou-se um resultado superavitário no período de R\$ 4.178 mil, o qual foi incorporado ao evento de repactuação do contrato, levando o plano a situação de equilíbrio.

Resultado (em R\$ mil)	2025	2024
<b>1. Receitas</b>	<b>65.585</b>	<b>45.143</b>
Contribuições*	6.540	29.707
Resultado dos Investimentos	59.045	14.835
Outras Adições	-	601
<b>2. Despesas</b>	<b>(27.713)</b>	<b>(25.481)</b>
Benefícios	(25.124)	(23.900)
Outras Deduções	(2.589)	(1.581)
<b>3. Resultado Operacional (1 + 2)</b>	<b>37.872</b>	<b>19.662</b>
<b>4. Provisões Matemáticas</b>	<b>(37.045)</b>	<b>(20.981)</b>
<b>5. Fundos</b>	<b>(827)</b>	<b>1.319</b>
<b>6. Resultado do Exercício (3 + 4 + 5)</b>	<b>-</b>	<b>-</b>

\* Contempla os efeitos com a repactuação / atualização do Contrato para Equacionamento de Deficits.



Para mais informações, acesse as Demonstrações Contábeis e Notas Explicativas no [site da Fundação](#)

