




BENEFÍCIO DEFINIDO

Resumo do Plano
Benefício
Definido
Itaucard



Participantes e assistidos*



*Em set/2025. ATIVOS: Incluem Ativos, Autopatrocinados, Benefício Proporcional Diferido (BPD) e Aguardando Opção. ASSISTIDOS: incluem Pensionistas e Aguardando Pensão.

Informações sobre investimentos do plano

Políticas de Investimentos 2026 e Demonstrativos de Investimentos 2025

Alocação de Ativos ¹	Limite Máximo %	R\$ mil*	%*	Rentabilidade Bruta ²
Renda Fixa	100,00	805.903	98,46	13,53%
Renda Variável	15,00	3	0,00	0,00%
Investimentos Estruturados	10,00	12.631	1,54	11,62%
Investimentos Imobiliários	5,00	1	0,00	0,00%
Empréstimos aos Participantes	-	-	-	-
Investimentos no Exterior	5,00	-	-	-
Total		818.538	100,00	13,53%

¹Gestão de ativos financeiros e valores mobiliários 100% terceirizada – Gestora contratada – Itaú Asset Management.

²Índice de referência do plano 2026: IPCA + 4,91% a.a. (benchmark 9,59% no ano de 2025).

*Posição de 31.12.2025

Números do plano em 2025



Patrimônio
R\$ **817.759** mil



Contribuições recebidas
R\$ **13.612** mil



Benefícios pagos
R\$ **37.423** mil





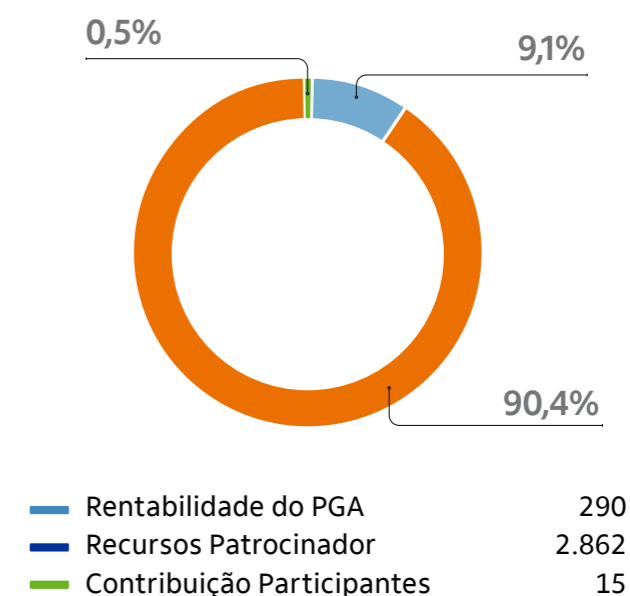
Fundos do plano de gestão administrativa e fontes de custeio do plano

Os planos de benefícios preveem em seu Regulamento a destinação de recursos ao Plano de Gestão Administrativa da Fundação, anualmente, para cobertura dos gastos administrativos. Abaixo, apresentamos a movimentação do Fundo Administrativo ao longo de 2025 e suas respectivas fontes de custeio:

Evolutivo do fundo do plano de gestão administrativa
R\$ mil



Custeio plano de gestão administrativa

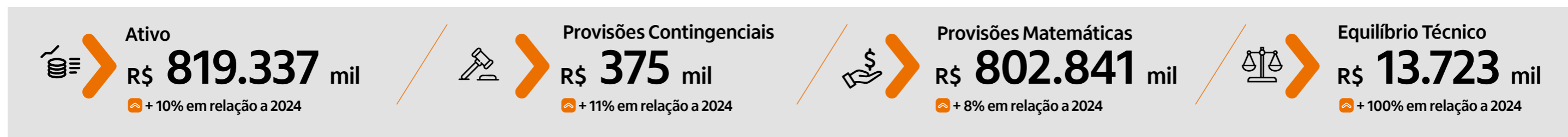


Custeio despesas investimentos





Situação patrimonial e resultado



Demonstramos a seguir o Balanço Patrimonial e o Resultado auditado pela Ernst & Young Auditores Independentes S/S, do exercício de 2025, comparado com 2024:

Balanço Patrimonial (em R\$ mil)	2025	2024
Ativo	819.337	747.379
Recursos Garantidores	818.640	746.809
Outros Ativos	697	570
Passivo	819.337	747.379
Obrigações Operacionais	1.203	1.055
Provisões Contingenciais	375	337
Patrimônio Social	817.759	745.987
Provisões Matemáticas	802.841	744.889
Equilíbrio Técnico	13.723	-
Fundos	1.195	1.098

Em 2025, o Ativo apresentou crescimento de 10% em decorrência principalmente dos Recursos Garantidores que superaram a meta atuarial. No passivo, observou-se aumento das Provisões Contingenciais em razão da atualização e movimentação dos processos judiciais.

O resultado dos investimentos em 2025 refletiu a valorização dos títulos públicos indexados à inflação, favorecida pela queda das taxas de juros futuras, além do bom desempenho dos ativos de crédito privado, acima do CDI, e dos fundos multimercados, em linha com a recuperação do mercado acionário.

A movimentação das Provisões Matemáticas decorreu, principalmente, da reavaliação atuarial anual, considerando o fluxo previdencial e efeitos da avaliação atuarial do período.

Diante dos eventos relatados acima, observou-se um resultado superavitário no período de R\$ 13.723 mil.

Resultado (em R\$ mil)	2025	2024
1. Receitas	112.156	28.282
Contribuições	13.689	10.804
Resultado dos Investimentos	98.406	16.810
Outras Adições	61	668
2. Despesas	(40.511)	(36.665)
Benefícios	(37.423)	(33.049)
Utilização do Fundo para Cobertura de Contribuições da Patrocinadora	(77)	(32)
Constituição de Contingências	(39)	(38)
Outras Deduções	(2.972)	(3.546)
3. Resultado Operacional (1 + 2)	71.645	(8.383)
4. Provisões Matemáticas	(57.952)	6.431
5. Fundos	30	(48)
6. Resultado do Exercício (3 + 4 + 5)	13.723	(2.000)

SAIBA MAIS

Para mais informações, acesse as Demonstrações Contábeis e Notas Explicativas no [site da Fundação](#)

