



BENEFÍCIO DEFINIDO

Resumo do Plano

Banorte >



## Participantes e assistidos\*

ATIVOS  
0




**gênero**  
Masculino 0  
Feminino 0

média etária

0 anos

ASSISTIDOS  
424



Masculino 179  
Feminino 245

78 anos

Total  
424

\*Em set/2025. ATIVOS: Incluem Ativos, Autopatrocinados, Benefício Proporcional Diferido (BPD) e Aguardando Opção. ASSISTIDOS: incluem Pensionistas e Aguardando Pensão.

## Informações sobre investimentos do plano

Políticas de Investimentos 2026 e Demonstrativos de Investimentos 2025

Alocação de Ativos <sup>1</sup>	Limite Máximo %	R\$ mil*	%*	Rentabilidade Bruta <sup>2</sup>
Renda Fixa	100,00	121.386	99,65	15,36%
Renda Variável	20,00	-	-	-
Investimentos Estruturados	10,00	-	-	-
Investimentos Imobiliários	5,00	-	-	-
Empréstimos aos Participantes	5,00	432	0,35	-3,27%
Investimentos no Exterior	5,00	-	-	-
<b>Total</b>		<b>121.818</b>	<b>100,00</b>	<b>15,22%</b>

<sup>1</sup>Gestão de ativos financeiros e valores mobiliários 100% terceirizada – Gestora contratada – Itaú Asset Management.

<sup>2</sup>Índice de referência do plano 2026: INPC + 4,67% a.a. (benchmark 9,04% no ano de 2025).

\*Posição de 31.12.2025

## Números do plano em 2025



Patrimônio  
R\$ **202.787** mil



Contribuições recebidas  
R\$ **662** mil



Benefícios pagos  
R\$ **22.486** mil

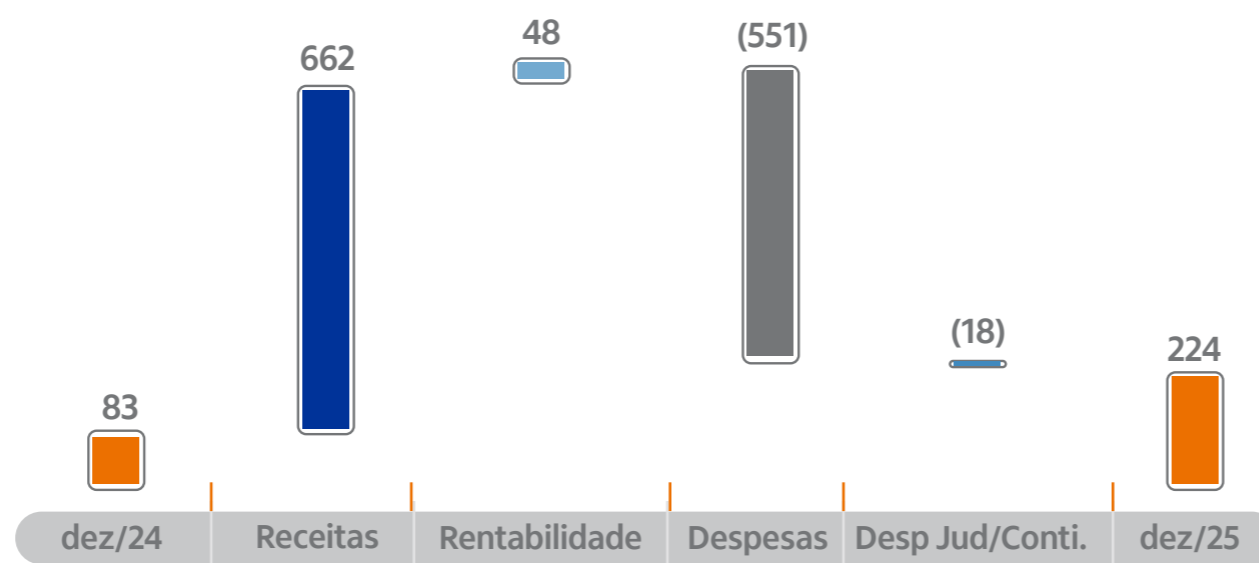




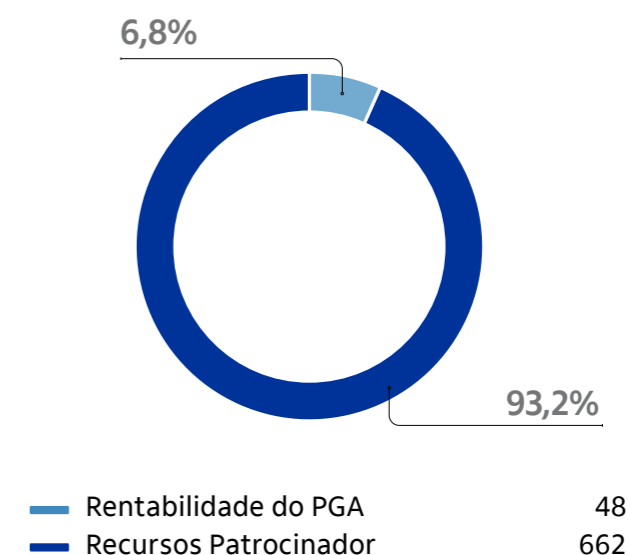
## Fundos do plano de gestão administrativa e fontes de custeio do plano

Os planos de benefícios preveem em seu Regulamento a destinação de recursos ao Plano de Gestão Administrativa da Fundação, anualmente, para cobertura dos gastos administrativos. Abaixo, apresentamos a movimentação do Fundo Administrativo ao longo de 2025 e suas respectivas fontes de custeio:

**Evolutivo do fundo do plano de gestão administrativa**  
R\$ mil



### Custeio plano de gestão administrativa




### Custeio despesas investimentos






## Situação patrimonial e resultado

 **Ativo**  
R\$ **203.180** mil  
- 0% em relação a 2024

 **Provisões Contingenciais**  
R\$ **176** mil  
+ 9% em relação a 2024

 **Provisões Matemáticas**  
R\$ **202.556** mil  
- 0% em relação a 2024

Demonstramos a seguir o Balanço Patrimonial e o Resultado auditado pela Ernst & Young Auditores Independentes S/S, do exercício de 2025, comparado com 2024:

Balanço Patrimonial (em R\$ mil)	2025	2024
<b>Ativo</b>	<b>203.180</b>	<b>202.962</b>
Recursos Garantidores	121.842	121.926
Contrato para Equacionamento de Deficits	81.074	80.916
Outros Ativos	264	120
<b>Passivo</b>	<b>203.180</b>	<b>202.962</b>
Obrigações Operacionais	217	225
Provisões Contingenciais	176	162
Patrimônio Social	202.787	202.575
Provisões Matemáticas	202.556	202.451
Fundos	231	124

Em 2025, o Ativo apresentou crescimento de 0,11% em decorrência principalmente dos Recursos Garantidores que superaram a meta atuarial e do saldo do contrato de equacionamento de deficits, devido aos eventos de recebimento de parcela, atualização e repactuação do resultado positivo do exercício. No passivo, observou-se aumento das Provisões Contingenciais em razão da atualização e movimentação dos processos judiciais.

O resultado dos investimentos em 2025 refletiu a valorização dos títulos públicos indexados à inflação, favorecida pela queda das taxas de juros futuras, além do bom desempenho dos fundos multimercados, em linha com a recuperação do mercado acionário.

A movimentação das Provisões Matemáticas decorreu, principalmente, da reavaliação atuarial anual, considerando o fluxo previdencial e efeitos da avaliação atuarial do período.

Diante dos eventos relatados acima, observou-se um resultado superavitário no período de R\$ 1.880 mil, o qual foi incorporado ao evento de repactuação do contrato, levando o plano a situação de equilíbrio.

Resultado (em R\$ mil)	2025	2024
<b>1. Receitas</b>	<b>23.266</b>	<b>23.887</b>
Contribuições*	6.019	23.810
Resultado dos Investimentos	17.244	-
Reversão de Contingências	-	68
Outras Adições	3	9
<b>2. Despesas</b>	<b>(23.161)</b>	<b>(25.435)</b>
Benefícios	(22.486)	(22.051)
Resultado dos Investimentos	-	(2.607)
Constituição de Contingências	(13)	-
Outras Deduções	(662)	(777)
<b>3. Resultado Operacional (1 + 2)</b>	<b>105</b>	<b>(1.548)</b>
<b>4. Provisões Matemáticas</b>	<b>(105)</b>	<b>1.548</b>
<b>5. Fundos</b>	<b>-</b>	<b>-</b>
<b>6. Resultado do Exercício (3 + 4 + 5)</b>	<b>-</b>	<b>-</b>

\* Contempla os efeitos com a repactuação / atualização do Contrato para Equacionamento de Deficits.



Para mais informações, acesse as Demonstrações Contábeis e Notas Explicativas no [site da Fundação](#)

