



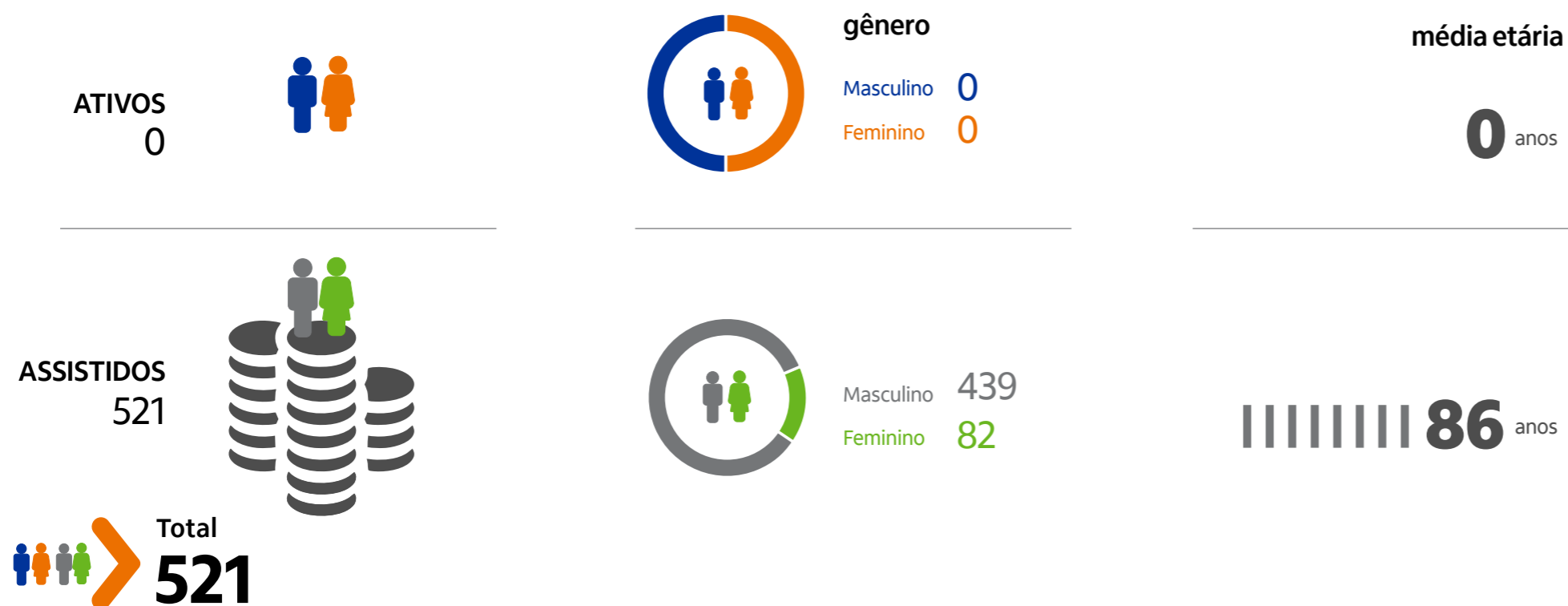
BENEFÍCIO DEFINIDO

Resumo do Plano

ACMV



Participantes e assistidos*



*Em set/2025. ATIVOS: Incluem Ativos, Autopatrocinados, Benefício Proporcional Diferido (BPD) e Aguardando Opção. ASSISTIDOS: incluem Pensionistas e Aguardando Pensão.

Informações sobre investimentos do plano

Políticas de Investimentos 2026 e Demonstrativos de Investimentos 2025

Alocação de Ativos ¹	Limite Máximo %	R\$ mil*	%*	Rentabilidade Bruta ²
Renda Fixa	100,00	208.623	99,95	11,67%
Renda Variável	15,00	2	0,00	0,00%
Investimentos Estruturados	10,00	-	-	-
Investimentos Imobiliários	5,00	1	0,00	0,00%
Empréstimos aos Participantes	5,00	105	0,05	17,00%
Investimentos no Exterior	5,00	-	-	-
Total		208.730	100,00	11,68%

¹Gestão de ativos financeiros e valores mobiliários 100% terceirizada – Gestora contratada – Itaú Asset Management.

²Índice de referência do plano 2026: ACMV + 4,45% a.a. (benchmark 8,82% no ano de 2025).

*Posição de 31.12.2025

Números do plano em 2025



Patrimônio
R\$ **208.423** mil



Contribuições recebidas
R\$ **756** mil



Benefícios pagos
R\$ **34.635** mil

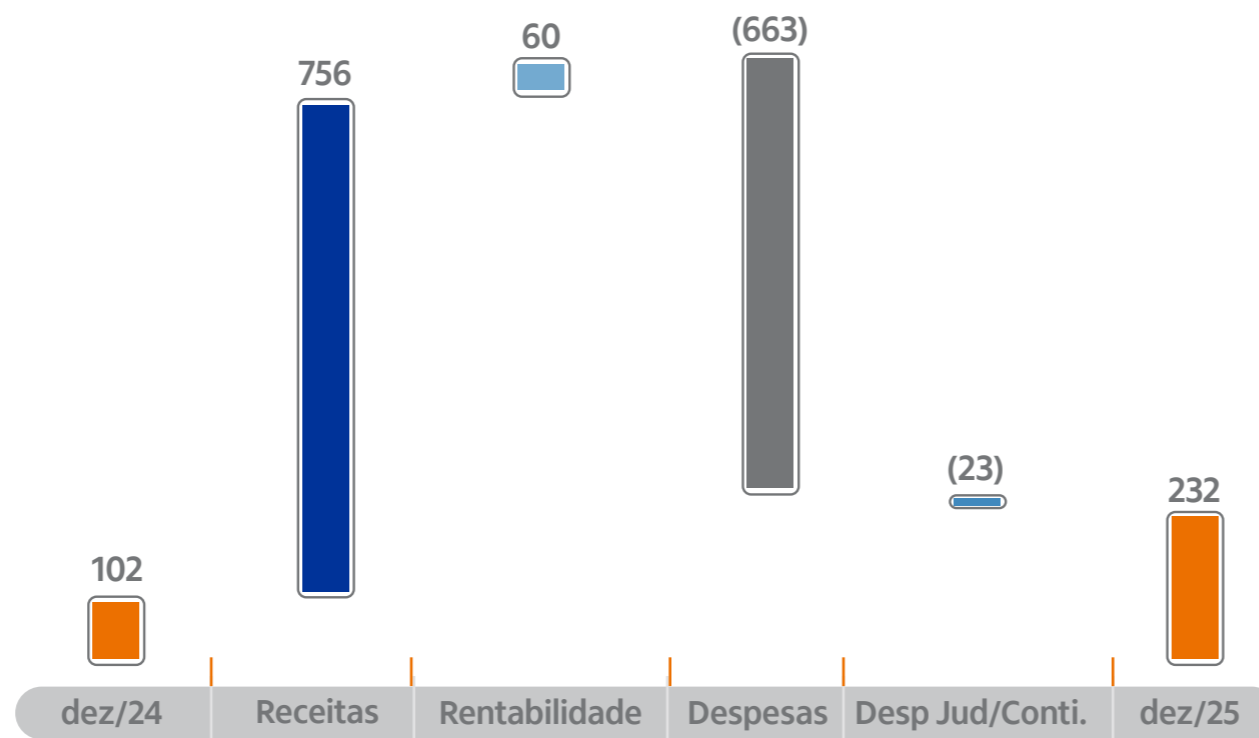




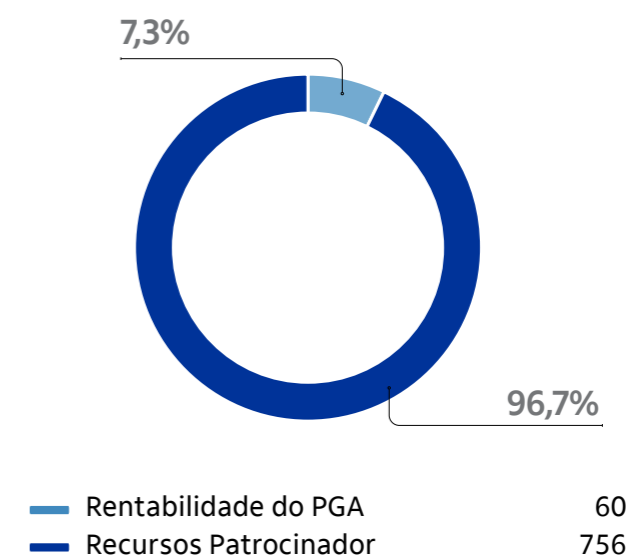
Fundos do plano de gestão administrativa e fontes de custeio do plano

Os planos de benefícios preveem em seu Regulamento a destinação de recursos ao Plano de Gestão Administrativa da Fundação, anualmente, para cobertura dos gastos administrativos. Abaixo, apresentamos a movimentação do Fundo Administrativo ao longo de 2025 e suas respectivas fontes de custeio:

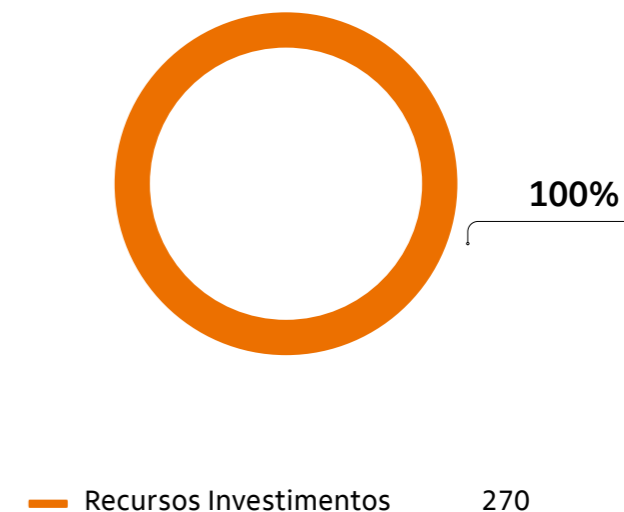
Evolutivo do fundo do plano de gestão administrativa
R\$ mil



Custeio plano de gestão administrativa



Custeio despesas investimentos





Situação patrimonial e resultado



Demonstramos a seguir o Balanço Patrimonial e o Resultado auditado pela Ernst & Young Auditores Independentes S/S, do exercício de 2025, comparado com 2024:

Balanço Patrimonial (em R\$ mil)	2025	2024
Ativo	209.238	219.710
Recursos Garantidores	208.763	219.573
Outros Ativos	475	137
Passivo	209.238	219.710
Obrigações Operacionais	595	321
Provisões Contingenciais	220	213
Patrimônio Social	208.423	219.176
Provisões Matemáticas	204.328	217.392
Equilíbrio Técnico	3.798	1.628
Fundos	297	156

Em 2025, o Ativo apresentou redução de 5% em decorrência principalmente dos Recursos Garantidores que, apesar de apresentarem retornos acima da meta atuarial, não foram suficientes para cobertura dos pagamentos de benefícios, dado ao grau de maturidade do plano. No passivo, observou-se aumento das Provisões Contingenciais em razão da atualização e movimentação dos processos judiciais.

O resultado dos investimentos em 2025 refletiu a valorização dos títulos públicos indexados à inflação, favorecida pela queda das taxas de juros futuras, além do bom desempenho dos fundos multimercados, em linha com a recuperação do mercado acionário.

A movimentação das Provisões Matemáticas, decorrente, principalmente, da reavaliação atuarial anual, considerando o fluxo previdencial e efeitos da avaliação atuarial do período, contribuiu para a cobertura do resultado operacional negativo.

Diante dos eventos relatados acima, observou-se um resultado superavitário no período de R\$ 2.170 mil.

Resultado (em R\$ mil)	2025	2024
1. Receitas	24.504	13.750
Contribuições	756	804
Resultado dos Investimentos	23.745	12.946
Outras Adições	3	-
2. Despesas	(35.398)	(36.980)
Benefícios	(34.635)	(35.347)
Constituição de Contingências	(7)	(188)
Outras Deduções	(756)	(1.445)
3. Resultado Operacional (1 + 2)	(10.894)	(23.230)
4. Provisões Matemáticas	13.064	11.573
5. Fundos	-	-
6. Resultado do Exercício (3 + 4 + 5)	2.170	(11.657)



Para mais informações, acesse as Demonstrações Contábeis e Notas Explicativas no [site da Fundação](#)

