



Fundação
Itaú Unibanco
Previdência Complementar



Programa de Educação
Financeira e Previdenciária

Informe de Contribuições

Como acessar via
Acesso dos Participantes
ou App

**IR
24**

Pelo Acesso dos participantes

1 Acesse o site da Fundação pelo endereço:
<https://www.fundacaoitauunibanco.com.br>

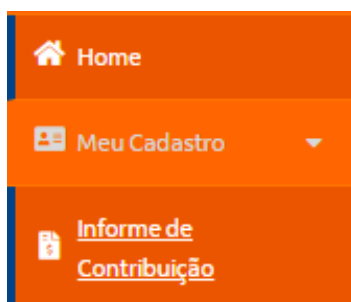
2 Clique em [Acesso dos Participantes](#) no canto superior direito da página inicial do site:



3 No campo indicado insira o número do seu CPF (sem pontos e traço) e posteriormente a sua senha.

Caso não lembre da senha, veja o passo a passo disponível no [dúvidas frequentes](#).

4 Na página inicial clique no canto esquerdo “Informe de Contribuição”:



Pronto! Agora você tem acesso ao seu Informe de Contribuição. Na época de campanha de IR, deixamos disponível atalhos em destaque na página inicial.

Pelo aplicativo:


1

Pelo App, siga os passos abaixo:



Acesse o aplicativo da Fundação Itaú Unibanco no seu celular.

Caso ainda não tenha, você pode baixar na loja do seu celular:



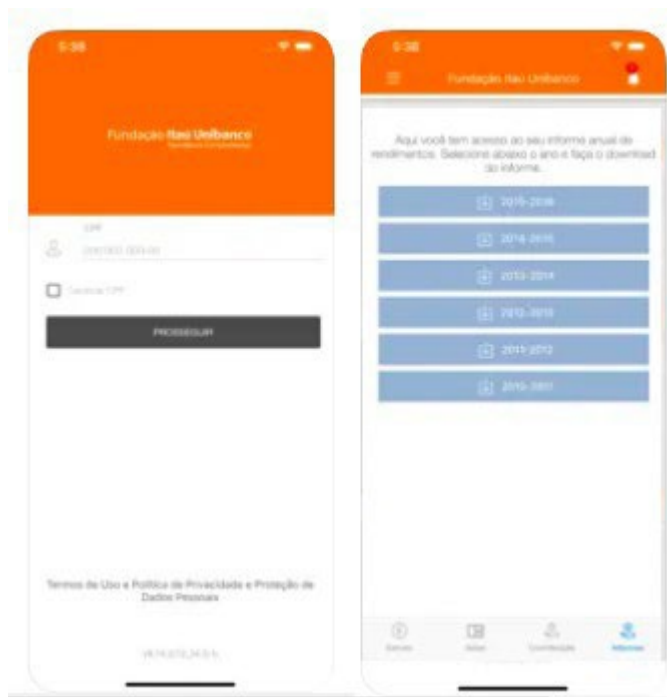
2

Faça o login com CPF e a mesma senha utilizada no Acesso do Participante no site.

Caso não lembre da senha, veja o passo a passo disponível no [dúvidas frequentes](#).

3

Acesse no menu do aplicativo sinalizado “Informativo de Contribuições”



Pronto! Agora você tem acesso ao seu Informe de Contribuição.

Na época de campanha de IR, deixamos disponível atalhos em destaque na página inicial.