



# Informativo de Contribuições

Como acessar seu Informativo de Contribuições

Fundação **Itaú Unibanco**

# Como acessar seu Informativo de Contribuições

Pela [área restrita do participante](#), siga os passos abaixo:

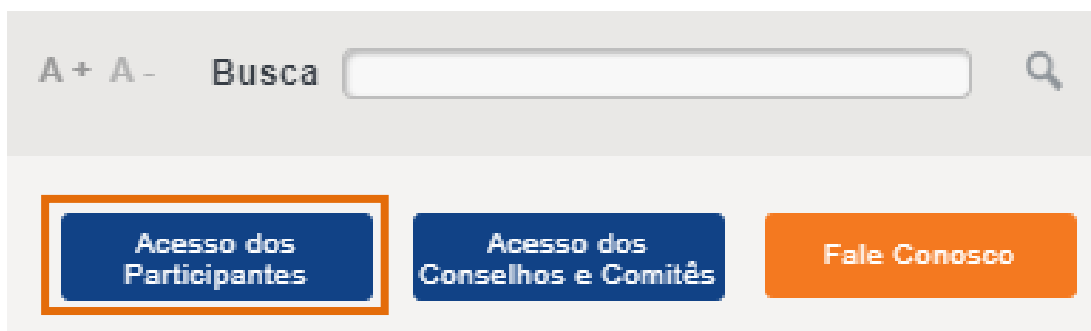
1

Acesse o site da Fundação pelo endereço <https://www.fundacaoitauunibanco.com.br>



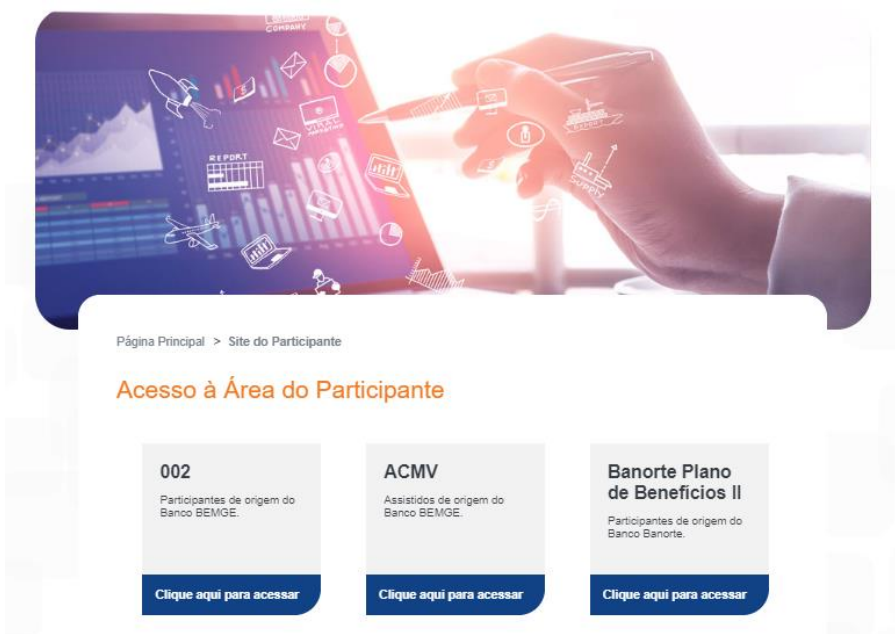
2

Clique em **Acessar** no canto superior direito da página inicial do site:



3

Na [Área do Participante](#), clique no seu plano:



4

No campo indicado insira o número do seu CPF (sem pontos e traço) e posteriormente a sua senha.



Caso não lembre da senha, clique em “Esqueci minha senha” e informe sua data de nascimento. Uma senha provisória será enviada para seu e-mail cadastrado na Fundação. Em caso de dúvidas, entre em contato conosco.

## COMO ENCONTRAR SEU INFORMATIVO:

- 5 Uma vez logado, você terá acesso aos seus dados na **Página Inicial**:



- 6 Na aba “Minha Contribuição” clique em “Ver Detalhes”:



7

Selecione “Informe de Contribuições”.

Fundação Itaú Unibanco  
Previdência Complementar

O que você procura?

Página Inicial Cadastro Saldo Rentabilidade

**Contribuição:**

Contribuições	
Tipo	Valor (R\$)
Total de Dezembro	
Participante	
Básica	
Suplementar	
Patrocinadora	
Especial	
Normal	
Total	

Contribuições por Origem

Ver Histórico Ver Saldo **Informe de Contribuições**

Pronto! Agora você tem acesso ao seu Informativo:

INFORMATIVO DE CONTRIBUIÇÕES DE ATIVO  
FUNDAÇÃO ITAÚ UNIBANCO

Ano Base

Nome: \_\_\_\_\_ CPF: \_\_\_\_\_

CONTRIBUIÇÕES	
Mês	Valor (R\$)
Janeiro:	
Fevereiro:	
Março:	
Abril:	
Maior:	
Junho:	
Julho:	
Agosto:	
Setembro:	
Outubro:	
Novembro:	
Dezembro:	
Total	
13°	

**1** Pelo App, siga os passos abaixo:



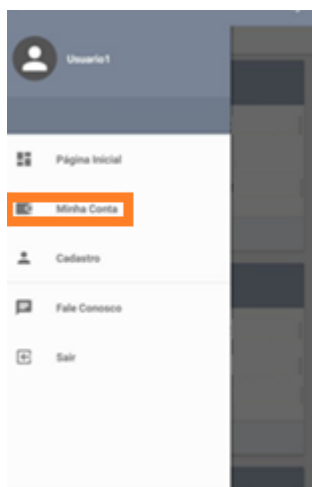
Acesse o aplicativo da Fundação Itaú Unibanco no seu celular. Caso ainda não tenha, você pode baixar o aplicativo disponível na loja do seu celular:



**2** Faça o login com CPF e a mesma senha utilizada no acesso à Área do Participante no site da Fundação:

A login form for Fundação Itaú Unibanco. At the top, it says "Fundação Itaú Unibanco" and "Previdência Complementar". Below this is a text input field for "CPF" with the value "000.000.000-00". There is a checkbox labeled "Lembrar CPF". At the bottom is a dark grey button labeled "PROSEGUIR".A login form for Fundação Itaú Unibanco. At the top, there is a circular profile icon placeholder. Below it, the text says "Verifique se seu nome está correto e digite sua senha para entrar." Below this is a text input field for "Senha" with the placeholder text "digite sua senha". At the bottom is a dark grey button labeled "ENTRAR".

- 3** Acesse os **menus** disponíveis para visualizar as informações do seu **plano**:



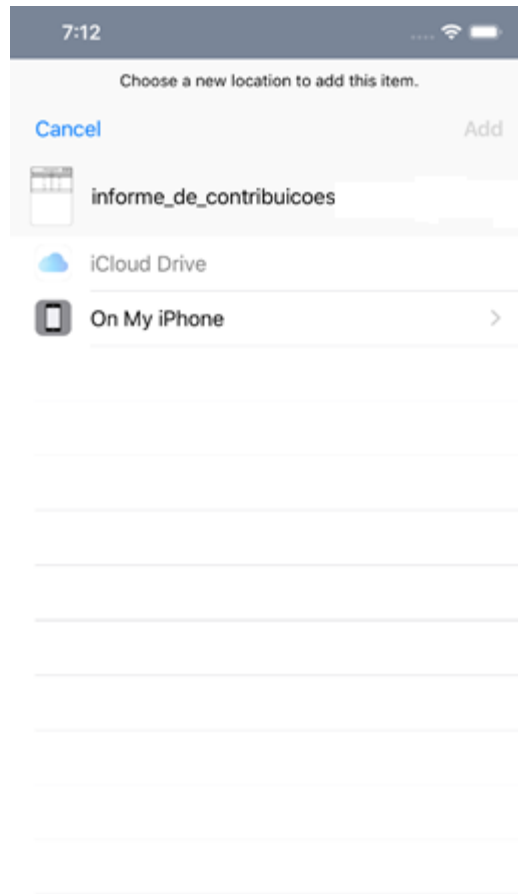
- 4** No menu **Minha conta** selecione o período e você poderá acessar seu Informativo de Contribuições:



Imagens ilustrativas

5

Pronto! Você poderá acessar seu Informativo de Contribuições em PDF:



Imagens ilustrativas