



Relatório mensal | Set/2020

Data de referência do relatório: 30/09/20

Futuro Inteligente Ultraconservador

Descritivo do plano

Investimentos

Aplicações em títulos de renda fixa pós-fixados, referenciados ao CDI de emissores públicos e privados.

Objetivos e Risco

Em razão de fazer investimentos de baixo risco, os retornos esperados para esse perfil tendem a ser próximos ao CDI.

Tipo de Participante

Aquele que não pode ou não deseja correr riscos maiores do que os previstos no mercado de juros pós-fixados.

Características do plano

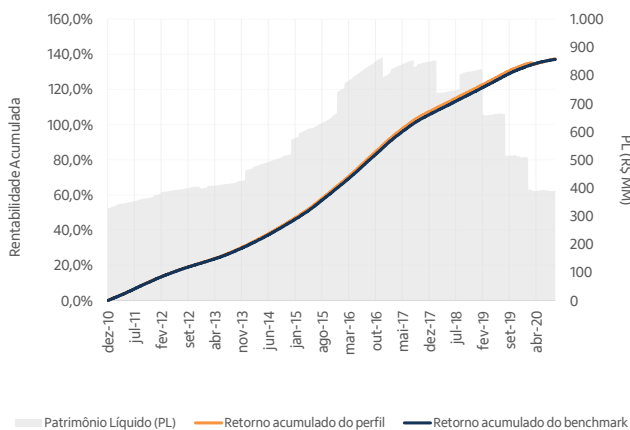
Benchmark: 100% CDI.

Não permite alocação em renda variável.

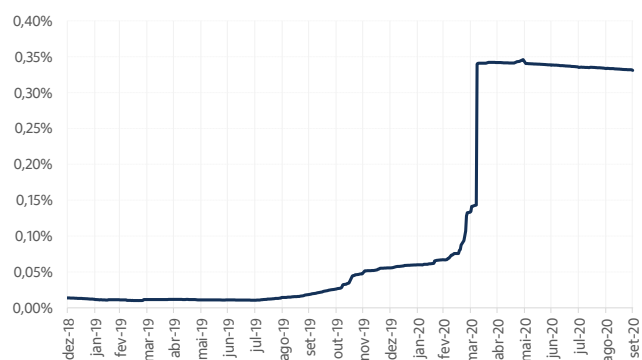
Retornos mensais

		Jan	Fev	Mar	Abr	Mai	Jun	Jul	Ago	Set	Out	Nov	Dez	Ano
2020	Perfil	0,38%	0,28%	0,04%	-0,12%	0,26%	0,25%	0,25%	0,23%	0,20%	-	-	-	1,78%
	Benchmark	0,38%	0,29%	0,34%	0,28%	0,24%	0,22%	0,19%	0,16%	0,16%	-	-	-	2,29%
	+/- Bench	0,00%	-0,02%	-0,30%	-0,40%	0,02%	0,03%	0,06%	0,07%	0,04%	-	-	-	-0,51%
2019	Perfil	0,54%	0,49%	0,47%	0,51%	0,53%	0,46%	0,56%	0,49%	0,46%	0,46%	0,33%	0,38%	5,82%
	Benchmark	0,54%	0,49%	0,47%	0,52%	0,54%	0,47%	0,57%	0,50%	0,47%	0,48%	0,38%	0,38%	5,97%
	+/- Bench	-0,01%	-0,01%	0,00%	-0,01%	-0,01%	-0,00%	-0,01%	-0,01%	-0,01%	-0,02%	-0,05%	0,00%	-0,15%
2018	Perfil	0,58%	0,46%	0,53%	0,51%	0,51%	0,51%	0,53%	0,56%	0,46%	0,53%	0,48%	0,49%	6,33%
	Benchmark	0,58%	0,47%	0,53%	0,52%	0,52%	0,52%	0,54%	0,57%	0,47%	0,54%	0,49%	0,49%	6,42%
	+/- Bench	-0,01%	-0,01%	-0,00%	-0,01%	-0,01%	-0,00%	-0,01%	-0,01%	-0,01%	-0,01%	-0,01%	-0,01%	-0,09%

Rentabilidade acumulada e Patrimônio Líquido



Volatilidade 12 meses



(+) **Saiba mais:** Volatilidade é uma medida de risco, apresentada em termos anuais, que quantifica a dispersão dos retornos do perfil num determinado período de tempo. Quanto maior a volatilidade, mais arriscado é o perfil, significando maiores possibilidades de ganhos ou perdas de maior intensidade.

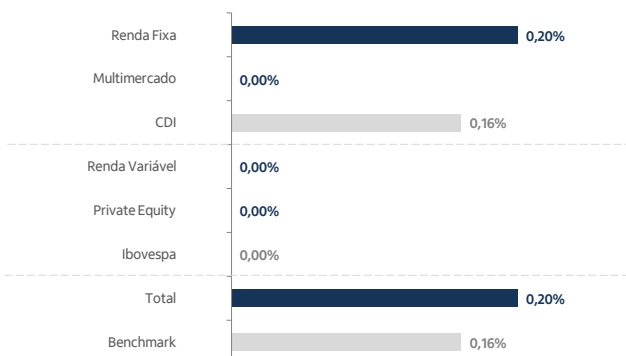
Histórico de desempenho

	Mês	Ano	12 M	24 M	36 M
Perfil	0,20%	1,78%	2,98%	9,35%	16,53%
Benchmark	0,16%	2,29%	3,56%	10,06%	17,39%
CDI	0,16%	2,29%	3,56%	10,06%	17,39%
IPCA	0,64%	1,34%	3,14%	6,12%	10,92%
Ibovespa	-4,80%	-18,20%	-9,68%	19,23%	27,34%
Vol ¹	0,04%	0,37%	0,33%	0,25%	0,22%
Meses positivos ²	-	8	11	23	35
Meses negativos ²	-	1	1	1	1

¹ Volatilidade do perfil anualizada.

² Quantidade de vezes em que o retorno mensal foi positivo/negativo nos últimos 12/24/36 meses.

Comparativo de Performance Mensal ¹



(+) **Saiba mais:** O gráfico mostra os retornos nominais da renda fixa, de multimercado, da renda variável e de private equity do seu perfil assim como o retorno total da carteira, em relação aos seus benchmarks, no ano de referência.



Futuro Inteligente Ultraconservador

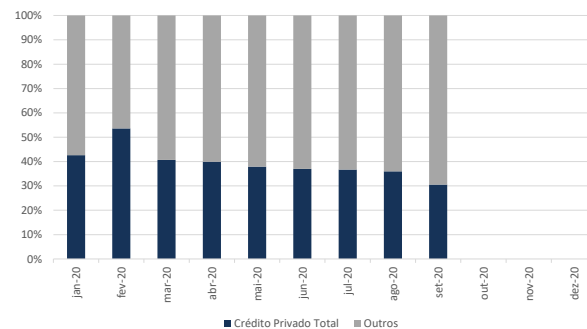
Composição da carteira (%PL)¹

Data base: 30/09/2020

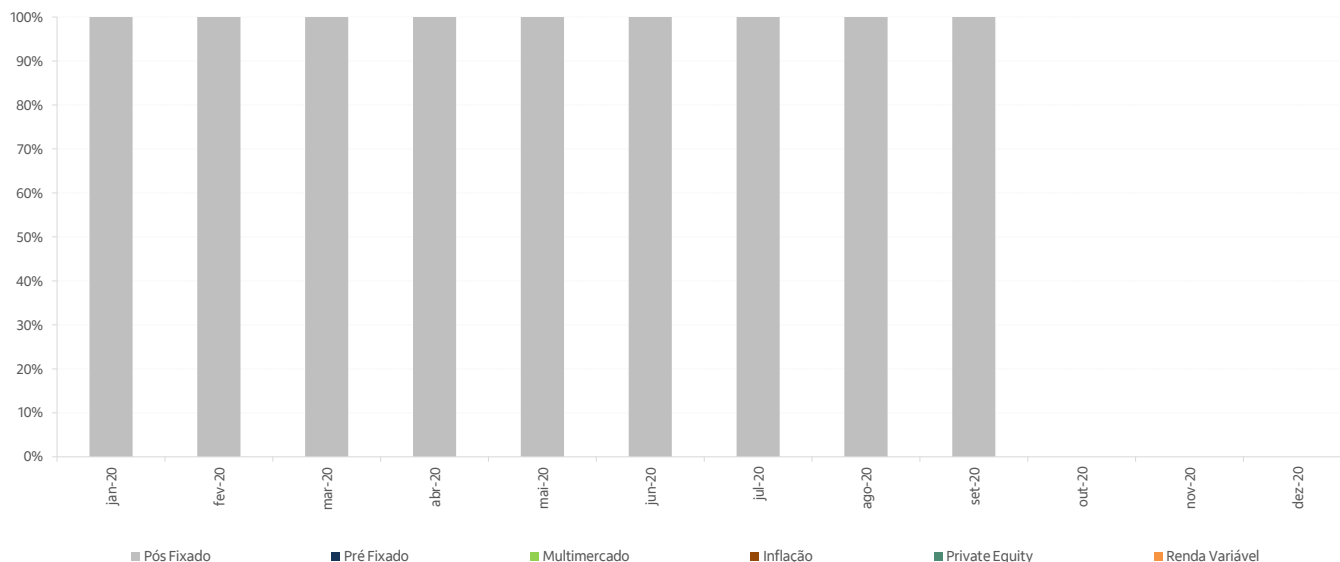


Concentração de Crédito Privado

Data base: 30/09/2020



Evolução da composição da carteira (%PL)¹



Glossário

Pós-Fixado: Títulos públicos e privados (incluindo FIDCs) com remuneração pós-fixada referenciada ao SELIC ou ao CDI.

Pré-Fixado: Títulos públicos e privados com remuneração pré-fixada.

Inflação: Títulos públicos e privados com remuneração atrelada à variação da inflação acrescida de juros.

Renda Variável: Cotas de fundos de ações, ou participação em companhias de capital aberto, com estratégias diversificadas.

Multimercado: Cotas de fundos que buscam retornos diferenciados através do investimento em diversas classes de ativos e fatores de risco como renda fixa e variável, câmbio e commodities.

Private Equity: Cotas de fundos que compram participações em companhias de capital fechado ou fundos de investimento em participação (FIP).

Crédito Privado: Títulos de renda fixa emitidos por empresas financeiras ou não com remuneração podendo variar de pré-fixado; atrelada à variação da inflação acrescida de juros e pós-fixada referenciada ao SELIC/CDI.

Informações Relevantes

Rentabilidade passada não representa garantia de rentabilidade futura.

A rentabilidade divulgada não é líquida de impostos.

A rentabilidade demonstrada acima pode não refletir a rentabilidade obtida individualmente pelo participante do plano em razão da data do seu ingresso no plano ou da época em que alterou o perfil do plano em que mantém seus recursos, ou de eventos contábeis alheios à gestão dos recursos que afetem as reservas dos participantes.

Os investimentos do plano poderão não contar com garantia do administrador, do gestor, de qualquer mecanismo de seguro ou fundo garantidor de crédito – FGC.

Os investimentos realizados pelo plano são realizados por administradores de recursos por meio de carteiras administradas ou fundos de investimento restritos ou exclusivos, os quais poderão não estar disponíveis para investimento diretamente pelos participantes dos planos.

Neste material consta a rentabilidade obtida pelo plano comparada com diversos índices de mercado os quais podem ou não corresponder com a política de investimento do plano. Assim, tais comparações (i) podem apresentar maiores distanciamentos da rentabilidade obtida pelo plano e (ii) não significam qualquer promessa ou garantia de que os gestores dos recursos buscarão acompanhar o índice de melhor desempenho.

Os indicadores econômicos constantes deste material são de mera referência econômica, e não configuram meta ou parâmetro de performance.

O plano poderá investir em fundos de investimento que cobram taxas de administração e performance, as quais poderão comprometer parte dos rendimentos obtidos pelo plano.

Os investimentos realizados por meio de carteira administrada incorrem em custos que serão suportados pelo plano.

Este material não substitui o relatório anual de informações aos participantes e assistidos, nem o relatório resumo das informações sobre o demonstrativo de investimentos ou o demonstrativo de resultados da avaliação atuarial - DRAA.

O plano poderá aplicar em fundos de investimento que utilizam estratégias com derivativos como parte integrante de suas respectivas políticas de investimento. Tais estratégias, da forma como são adotadas, podem resultar em perdas patrimoniais para os planos.

A divulgação do material é facultativa e não obriga a entidade administradora do plano a mantê-la disponível aos participantes, podendo inclusive deixar de ser disponibilizada a critério exclusivo desta, independentemente de aviso prévio. A periodicidade na divulgação deste material poderá ser alterada sem aviso prévio.

A preparação e divulgação deste material conta com recursos da própria entidade ou de seus prestadores de serviços, de forma que não oneram os participantes do plano

¹ A classe de investimento Estruturados foi separada entre Multimercados e Private Equity (FIP - Fundos de Investimento em Participação) trazendo mais transparência e detalhamento aos participantes.